



MONITORAGGIO PNRR: IMPRESE, UNIVERSITA'

MAGGIO 2024



IL NUOVO PNRR

MISSIONE E COMPONENTE		Investimento	Riforma	TOT
M1	Digitalizzazione, innovazione, competitività e cultura	41.147.494.132	189.300.000	41.336.794.132
M1C1	Digitalizzazione, innovazione e competitività nel sistema produttivo	9.562.631.737	179.300.000	24.989.862.394
M1C2	Digitalizzazione, innovazione e sicurezza nella PA	24.979.862.394	10.000.000	9.741.931.737
M1C3	Turismo e Cultura 4.0	6.605.000.000	-	6.605.000.000
M2	Rivoluzione verde e transizione ecologica	55.525.022.569	-	55.525.022.569
M2C1	Agricoltura sostenibile ed Economia Circolare	8.115.000.000	-	8.115.000.000
M2C2	Efficienza energetica e riqualificazione degli edifici	21.971.284.455	-	15.567.738.114
M2C3	Energia rinnovabile, idrogeno, rete e mobilità sostenibile	15.567.738.114	-	21.971.284.455
M2C4	Tutela del territorio e della risorsa idrica	9.871.000.000	-	9.871.000.000
M3	Infrastrutture per una mobilità sostenibile	23.745.422.501	-	23.745.422.501
M3C1	Intermodalità e logistica integrata	22.791.422.501	-	954.000.000
M3C2	Investimenti sulla rete ferroviaria	954.000.000	-	22.791.422.501
M4	Istruzione e ricerca	28.853.621.181	1.232.000.000	30.085.621.181
M4C1	Dalla ricerca all'impresa	17.852.750.572	1.232.000.000	11.000.870.609
M4C2	Potenziamento dell'offerta dei servizi di istruzione: dagli asili nido alle università	11.000.870.609	-	19.084.750.572
M5	Inclusione e coesione	11.465.600.000	5.454.000.000	16.919.600.000
M5C1	Infrastrutture sociali, famiglie, comunità e terzo settore	2.260.000.000	5.454.000.000	8.322.100.000
M5C2	Interventi speciali per la coesione territoriale	8.322.100.000	-	883.500.000
M5C3	Politiche per il lavoro	883.500.000	-	7.714.000.000
M6	Salute	15.625.541.084	-	15.625.541.084
M6C1	Innovazione, ricerca e digitalizzazione del servizio sanitario	7.750.000.000	-	7.875.541.084
M6C2	Reti di prossimità, strutture e telemedicina per l'assistenza sanitaria territoriale	7.875.541.084	-	7.750.000.000
M7	REPowerEU	11.177.950.000	-	11.177.950.000
M7C1	REPowerEU	11.177.950.000	-	11.177.950.000
TOTALE		187.540.651.466	6.875.300.000	194.415.951.466



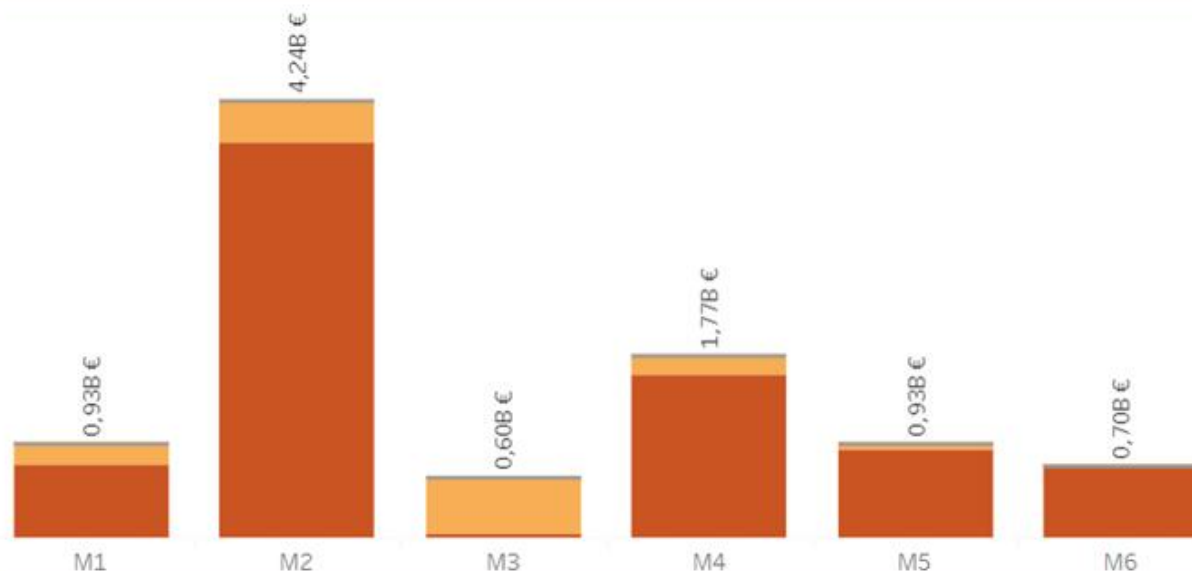
MONITORAGGIO PNRR IN E-R (componente)

MISSIONE E COMPONENTE		PROGETTI	IMPORTO	%
M1	Digitalizzazione, innovazione, competitività e cultura	3.932	928.392.305 €	10%
M1C1	Digitalizzazione, innovazione e sicurezza nella PA	2.364	159.085.061 €	2%
M1C2	Digitalizzazione, innovazione e competitività nel sistema produttivo	531	548.595.609 €	6%
M1C3	Turismo e Cultura 4.0	1.037	220.711.636 €	2%
M2	Rivoluzione verde e transizione ecologica	7.074	4.242.391.129 €	46%
M2C1	Agricoltura sostenibile ed Economia Circolare	1.022	290.631.839 €	3%
M2C2	Energia rinnovabile, idrogeno, rete e mobilità sostenibile	54	1.347.384.494 €	15%
M2C3	Efficienza energetica e riqualificazione degli edifici	5.727	1.673.752.694 €	18%
M2C4	Tutela del territorio e della risorsa idrica	271	930.622.102 €	10%
M3	Infrastrutture per una mobilità sostenibile	18	601.184.364 €	7%
M3C1	Investimenti sulla rete ferroviaria	15	587.799.986 €	6%
M3C2	Intermodalità e logistica integrata	3	13.384.378 €	0%
M4	Istruzione e ricerca	5.156	1.765.957.352 €	19%
M4C1	Potenziamento dell'offerta dei servizi di istruzione: dagli asili nido alle università	4.833	976.822.982 €	11%
M4C2	Dalla ricerca all'impresa	323	789.134.370 €	9%
M5	Inclusione e coesione	861	931.547.852 €	10%
M5C1	Politiche per il lavoro	352	118.283.087 €	1%
M5C2	Infrastrutture sociali, famiglie, comunità e terzo settore	431	811.653.211 €	9%
M5C3	Interventi speciali per la coesione territoriale	78	1.611.554 €	0%
M6	Salute	610	701.855.202 €	8%
M6C1	Reti di prossimità, strutture e telemedicina per l'assistenza sanitaria territoriale	174	261.013.435 €	3%
M6C2	Innovazione, ricerca e digitalizzazione del servizio sanitario	436	440.841.767 €	5%
TOTALE		17.651	9.171.328.204 €	

MONITORAGGIO PNRR IN E-R (localizzazione)



FINANZIAMENTO TOTALE PER MISSIONE



NUMERO SOGGETTI ATTUATORI

1.185

PROGETTI PER LOCALIZZAZIONE

Totale	17.651
ANCHE IN ALTRE REGIONI	179
SOLO IN EMILIA-ROMAGNA	17.472

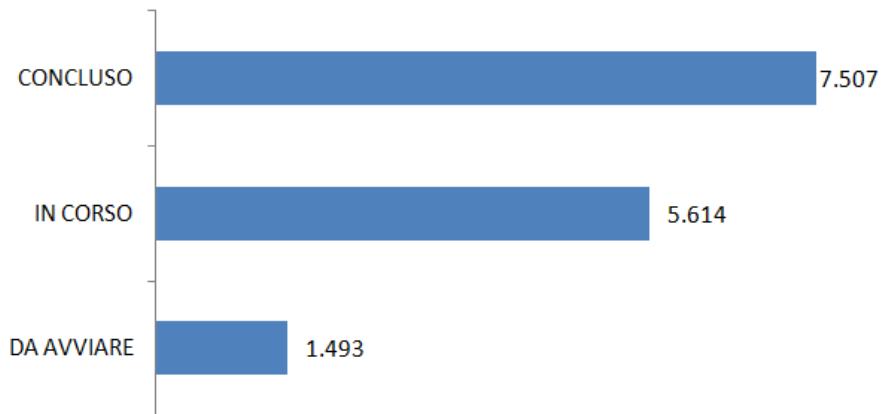
FINANZIAMENTO PER LOCALIZ. PROGETTO

Totale	9.171.328.264
ANCHE IN ALTRE REGIONI	1.475.074.022
SOLO IN EMILIA-ROMAGNA	7.696.254.242

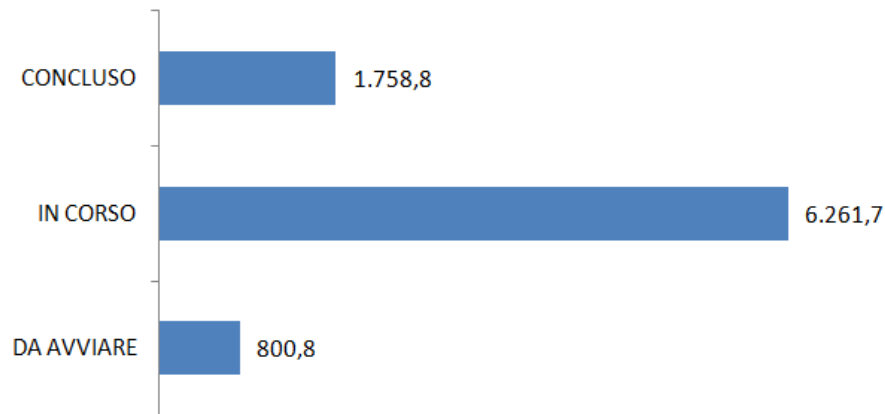
MONITORAGGIO PNRR IN E-R (avanzamento)



PROGETTI



RISORSE (MLN)



MONITORAGGIO IMPRESE E-R NEL PNRR



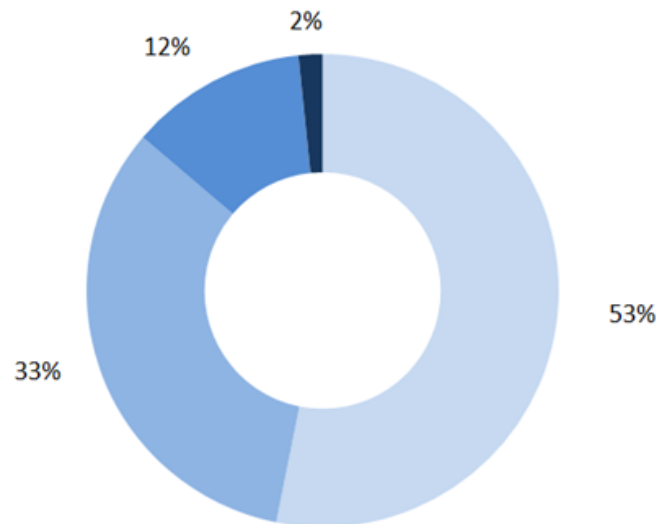
SUBMISURA	DESCRIZIONE	N. IMPRESE BENEFICIARIE	CONTRIBUTO PROGETTI CON IMPRESE
M1	Digitalizzazione, innovazione, competitività e cultura	788	186.697.719 €
M1C2I5.01.01	Rifinanziamento e ridefinizione del Fondo 394/81 gestito da SIMEST	479	77.846.157 €
M1C2I5.01.02	Competitività e resilienza delle filiere produttive	8	58.497.291 €
M1C3I1.03.00	Migliorare l'efficienza energetica nei cinema nei teatri e nei musei	29	9.475.518 €
M1C3I4.02.01	Miglioramento delle infrastrutture di ricettività attraverso lo strumento del Tax credit	272	40.878.753 €
M2	Rivoluzione verde e transizione ecologica	871	159.349.042 €
M2C1I1.02.00	Progetti faro di economia circolare	3	13.061.496 €
M2C1I2.01.00	Sviluppo logistica per i settori agroalimentare pesca e acquacoltura silvicoltura floricoltura e vivaismo	8	53.705.358 €
M2C1I2.02.00	Parco Agrisolare	860	92.582.188 €
M4	Istruzione e ricerca	39	52.042.521 €
M4C2I1.03.00	Partenariati estesi a università centri di ricerca imprese e finanziamento progetti di ricerca di base	14	37.042.336 €
M4C2I1.04.00	Potenziamento strutture di ricerca e creazione di campioni nazionali di R&S su alcune Key Enabling Technologies	6	5.085.218 €
M4C2I1.05.00	Creazione e rafforzamento di ecosistemi dell'innovazione costruzione di leader territoriali di R&S	7	3.959.349 €
M4C2I2.02.00	Partenariati per la ricerca e l'innovazione -Orizzonte Europa	4	1.004.017 €
M4C2I2.03.00	Potenziamento ed estensione tematica e territoriale dei centri di trasferimento tecnologico per segmenti di industria	8	4.951.601 €
M5	Inclusione e coesione	225	26.968.779 €
M5C1I1.02.00	Creazione di imprese femminili	110	25.238.292 €
M5C1I1.03.00	Sistema di certificazione della parità di genere	39	175.596 €
M5C3I1.01.02	Aree interne - Strutture sanitarie di prossimità territoriale	76	1.554.891 €
		1.923	425.058.061 €

FOCUS IMPRESE UNICHE E-R BENEFICIARIE PNRR (1.771)



**IMPRESE
BENEFICIARIE PNRR** → **DATABASE
IMPRESE ART-ER**

DIMENSIONE



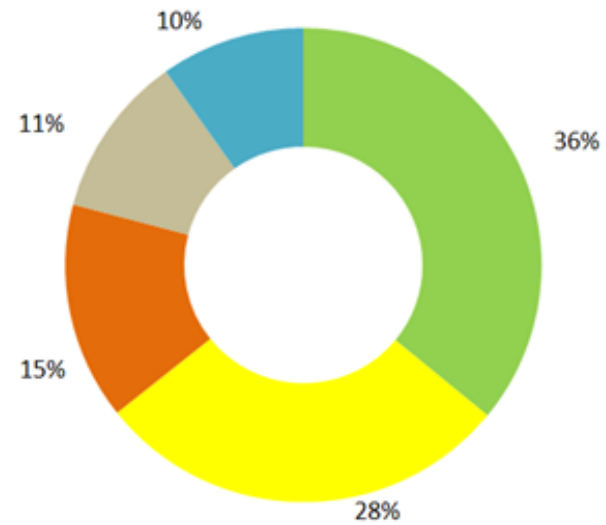
■ MICRO ■ PICCOLA ■ MEDIA ■ GRANDE



FOCUS IMPRESE UNICHE E-R BENEFICIARIE PNRR (1.771)

**IMPRESE
BENEFICIARIE PNRR** → **DATABASE
IMPRESE ART-ER**

SETTORE



■ AGRICOLTURA E PESCA ■ ATTIVITÀ MANIFATTURIERE ■ SERVIZI ■ COMMERCIO ■ TURISMO

FOCUS IMPRESE UNICHE E-R BENEFICIARIE PNRR (1.771)

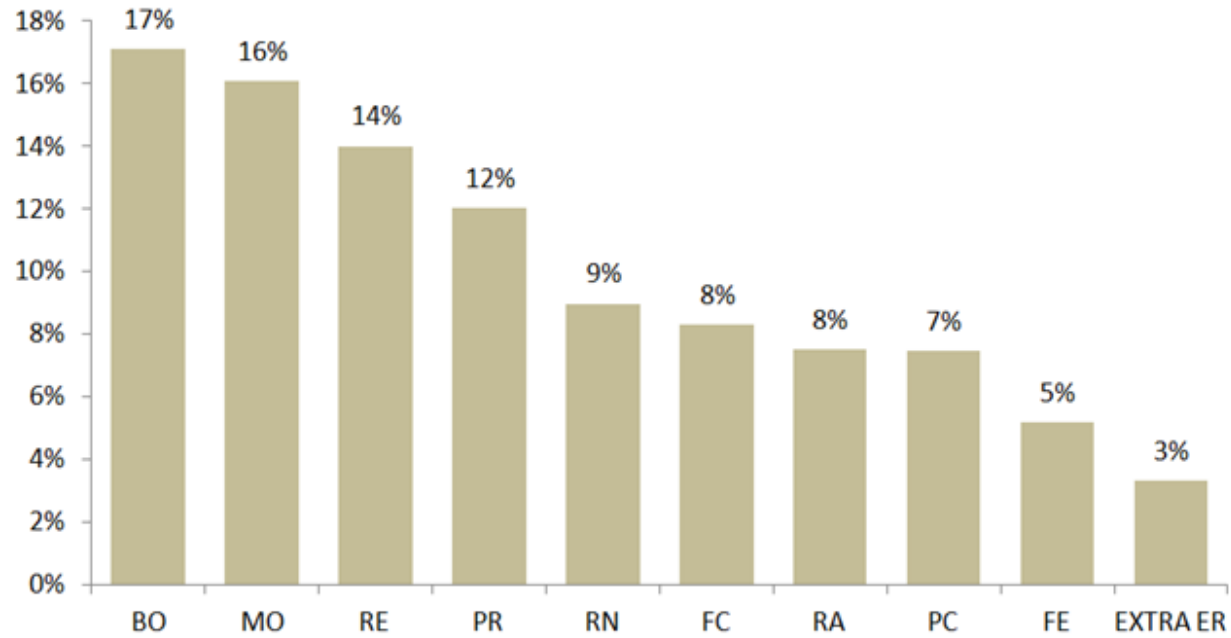


**IMPRESE
BENEFICIARIE PNRR**



**DATABASE
IMPRESE ART-ER**

LOCALIZZAZIONE S.L.





MONITORAGGIO UNIVERSITA' NEL PNRR

MISURE	UNIBO	UNIMORE	UNIFE	UNIPR	UNICATT *	POLIMI *	DOTTORANDI E RICERCATORI BORSE ATTIVATE E PERSONALE DICHIARATO IN AVVIO			
							UNIBO	UNIMORE	UNIFE	UNIPR
1.5 Ecosistemi di Innovazione (ECOSISTER)	22,5 M€	12 M€	8,9 M€	12 M€	2,1 M€	2,1 M€				
1.4 Campioni nazionali di R&S	58,3 M€	20,4 M€	2,1 M€	6,3 M€	2,8 M€	9,6 M€				
3.1 Infrastrutture di Ricerca e Innovazione	13 M€	6,6 M€	0,3 M€	12,6 M€		13,9 M€	166 Phd 179 Ric	46 Phd 44 Ric	5 Phd 4 Ric	27 Phd 30 Ric
1.3 Partenariati estesi	92,1 M€	7,3 M€	4,6 M€	18,3 M€	6,7 M€					
1.1 PNR-PRIN	57,1 M€	16,4 M€	14,1 M€	17,6 M€	0,3 M€					
1.2 Finanziamento progetti giovani ricercatori	1,5 M€	0,6 M€	0,6 M€	0,9 M€						
3.3 Dottorati innovativi imprese	17 M€	4,6 M€	3,9 M€	4,5 M€			568	153	131	151
3.4 Didattica e competenze universitarie avanzate (M4C1)	0,9 M€	0,2 M€	0,2 M€	0,2 M€			15	4	4	4
4.1 Dottorati ricerca P.A. e Patrimonio Culturale (M4C1)	11,9 M€	3,4 M€	2,9 M€	3,3 M€			199	56	49	55
TOTALE	274,4 M€	71,4 M€	37,7 M€	75,9 M€	11,9 M€	25,5 M€	1.127	303	193	267

	ECOSISTER																	
	UNIBO			UNIFE			UNIFE			UNIPR			POLIMI			UNICATT		
	Posti disponibili	Assegnati	Da assegnare	Posti disponibili	Assegnati	Da assegnare	Posti disponibili	Assegnati	Da assegnare	Posti disponibili	Assegnati	Da assegnare	Posti disponibili	Assegnati	Da assegnare	Posti disponibili	Assegnati	Da assegnare
Assegnati	29	23	6				18	15	3	85	60	25	2	2	0	10	10	0
RTDa	8	8		21	21		23	22	1	11	9	2	2	2	0			
Borse PhD				7	7		9	4	5	6	6	0	4	4	0			
Tecnologi	34	34					5		5	6	4	2						

* Per Politecnico di Milano e Università Cattolica del Sacro Cuore sono stati riportati solo i dati relativi ai progetti che insistono sul territorio regionale (comunicati durante l'attività di monitoraggio). Ad es. sui 5 Campioni nazionali di R&S il Politecnico ha ricevuto un finanziamento complessivo di 37 milioni circa (fonte MUR).